

**介護福祉士実務者研修**  
**WEB 学習システムⅡ**  
**受講者操作マニュアル(PC 版)**

Ver 1.0

新規作成日： 2019/12/20

最終更新日： 2020/03/09

## 目次

1. 概要 .....	1
2. 動作環境 .....	2
2.1. タブレット端末をご利用の場合 .....	2
2.2. ネットワーク環境について .....	2
3. ログイン .....	3
3.1. ログイン方法 .....	3
3.2. パスワードを忘れた場合 .....	4
4. 受講者サイトの使い方 .....	5
4.1. メニュー .....	5
4.2. マイページ .....	6
4.3. 練習問題 .....	8
4.3.1. [練習問題 開始] 画面 .....	9
4.3.2. [練習問題] 画面 .....	10
4.3.3. [練習問題 解説] 画面 .....	11
4.3.4. [練習問題 採点結果] 画面 .....	12
4.4. 修了評価 .....	13
4.4.1. [修了問題] 画面 .....	14
4.4.2. [修了評価 採点結果] 画面 .....	15
4.4.3. [採点結果 解説] 画面 .....	17
4.4.4. [修了評価 受験履歴] 画面 .....	18
4.5. お知らせ(全受講生向け) .....	20
4.6. おたより(個人向け) .....	20
4.7. 実務者研修 章・節一覧 .....	21
4.8. 修了認定免除科目一覧 .....	21
4.9. 受講者情報 .....	22
4.9.1. [受講者情報] 画面 .....	22
4.9.2. [受講者変更] 画面 .....	23
4.10. FAQ .....	24
4.11. ムービー .....	24
4.12. マニュアル(PC 版) .....	25
4.13. マニュアル(スマホ版) .....	25
5. ログアウト .....	26

## 1. 概要

本マニュアルは介護福祉士実務者研修 WEB 学習システムⅡをご利用いただく際の操作方法を説明したものです。

ご利用される前に必ず本マニュアルをお読みいただき、内容を十分に理解した上で操作を開始してください。

## 2. 動作環境

介護福祉士実務者研修 WEB 学習システムⅡは、インターネットに接続した状態でご利用いただくサービスです。そのため、インターネットに接続できる環境が必要となります。

### Windows

- ・ Internet Explorer 11
- ・ Microsoft Edge
- ・ Google Chrome
- ・ Firefox

### Macintosh

- ・ Safari

### 2.1. タブレット端末をご利用の場合

ご利用の端末により、スマートフォン用の画面と同じ表示になる場合があります。ただし、動作には問題はございませんので、そのままご利用いただけます。

### 2.2. ネットワーク環境について

低速なネットワーク環境でご利用されますと、表示が遅いといった現象が発生する可能性があります。

### 3. ログイン

介護福祉士実務者研修 WEB 学習システム II をお使いになるには、ログイン画面からログインしてください。

#### 3.1. ログイン方法

1. ブラウザを起動して以下の URL にアクセスします。

<https://ctt.chuohoki.co.jp/echj/student/>

※ URL は登録証にも記載されています。

2. ログイン画面が表示されるので、ID と PW(パスワード)を入力後、「ログイン」ボタンをクリックします。

※ ログインに失敗すると、「ログインに失敗しました」というエラーメッセージが表示されます。ID・PWに間違いがないことを確認して再度入力してください。

※ 席を立つなどして長期間操作がない場合、最後に操作してから 2 時間経つと接続が切断されます。

介護福祉士実務者研修  
WEB学習システム II  
受講者ログイン

ID

PW

ログイン

3. ログインすると、[マイページ] 画面が表示されます。

受講者サイト [000000000001] じゅこうしゃ ログアウト  
マイページ ID有効期間: 2020/01/01~2020/12/31

マイページ

- 練習問題
- 修了評価
- お知らせ (全受講生向け) **NEW**
- おたより (個人向け)
- 実務者研修 章・節一覧
- 修了認定 免除科目一覧
- 受講者情報
- FAQ
- ムービー
- ★マニュアル (PC版)
- ☆マニュアル (スマホ版)

練習問題

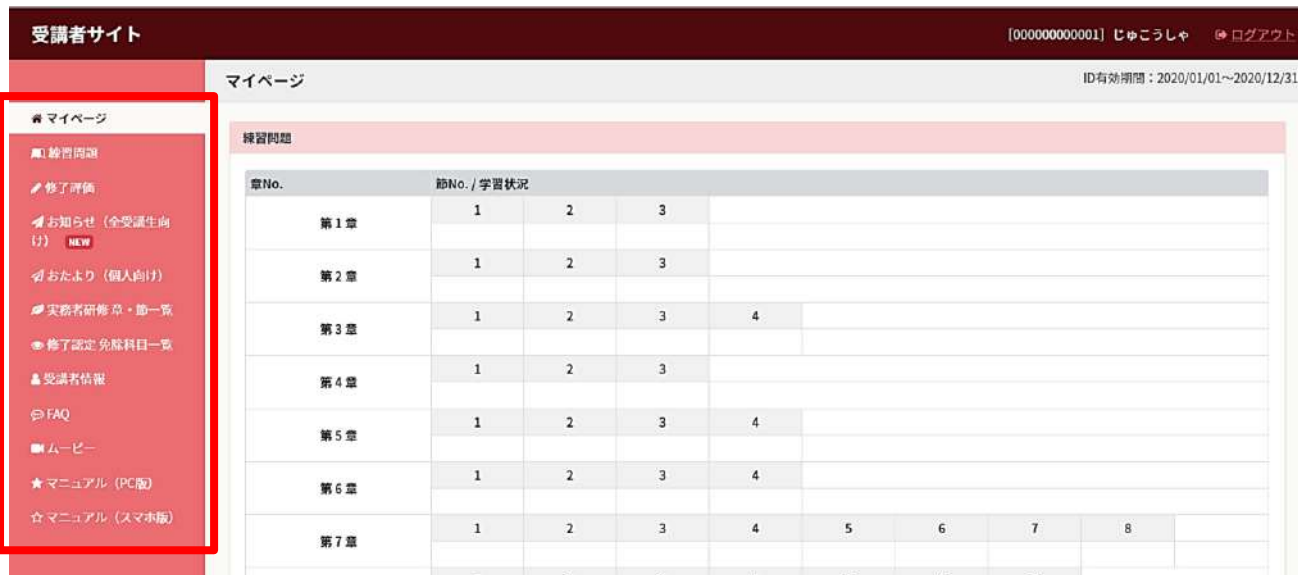
章No.	節No. / 学習状況							
第1章	1	2	3					
第2章	1	2	3					
第3章	1	2	3	4				
第4章	1	2	3					
第5章	1	2	3	4				
第6章	1	2	3	4				
第7章	1	2	3	4	5	6	7	8
第8章	1	2	3	4	5	6	7	

### 3.2. パスワードを忘れた場合

初期パスワードをお忘れの場合は、登録証をご確認ください。変更したパスワードが不明の場合は、研修事業者にお問い合わせください。お問い合わせ先は、登録証を参照してください。

## 4. 受講者サイトの使い方

受講者サイトの左側にあるメニューの項目をクリックして各ページに移動すると、練習問題・修了評価の学習や、FAQ・受講者情報などの確認を行うことができます。



### 4.1. メニュー

- ① マイページ 「マイページ」に移動します。詳細は 6 ページを参照してください。
- ② 練習問題 「練習問題」に移動します。詳細は 7 ページを参照してください。
- ③ 修了評価 「修了評価」に移動します。詳細は 12 ページを参照してください。
- ④ お知らせ(全受講生向け) 「お知らせ(全受講生向け)」に移動します。詳細は 19 ページを参照してください。
- ⑤ おたより(個人向け) 「おたより(個人向け)」に移動します。詳細は 19 ページを参照してください。
- ⑥ 実務者研修 章・節一覧 「実務者研修 章・節一覧」に移動します。詳細は 20 ページを参照してください。
- ⑦ 修了認定免除科目一覧 「修了認定免除科目一覧」に移動します。詳細は 20 ページを参照してください。
- ⑧ 受講者情報 「受講者情報」に移動します。詳細は 21 ページを参照してください。
- ⑨ FAQ 「FAQ」に移動します。詳細は 23 ページを参照してください。
- ⑩ ムービー 「ムービー」に移動します。詳細は 23 ページを参照してください。
- ⑪ マニュアル(PC 版) 「マニュアル(PC 版)」に移動します。詳細は 24 ページを参照してください。
- ⑫ マニュアル(スマホ版) 「マニュアル(スマホ版)」に移動します。詳細は 24 ページを参照してください。

## 4.2. マイページ

ログイン後、最初に表示されるページです。受講者情報、練習問題の学習状況、修了評価の合否判定が表示されます。

章No.	節No.	学習状況							
第1章	1	2	3						
第2章	1	2	3						
第3章	1	2	3	4					
第4章	1	2	3						
第5章	1	2	3	4					
第6章	1	2	3	4					
第7章	1	2	3	4	5	6	7	8	
第8章	1	2	3	4	5	6	7		
第9章	1	2	3						
第10章	1	2							

### (A) 受講者情報

#### (ア) 受講者コード

ログインしているユーザの受講者コードが表示されます。

#### (イ) ログインユーザ名

現在ログインしているユーザの名前が表示されます。

#### (ウ) 修了認定科目

現在ログインしているユーザの修了認定科目が表示されます。

#### (エ) ID 有効期間

受講者サイトのログイン ID の有効期間です。記載されている期間のみ、受講者サイトにログインできます。ID 有効期間が過ぎると ID が失効し、受講者サイトにログインできなくなります。

### (B) 練習問題

練習問題の学習状況が表示されます。より詳しい内容は、メニューの「練習問題」より確認できます。



(C) 修了評価

修了評価の合否判定が表示されます。より詳しい内容は、メニューの「修了評価」より確認できます。

### 4.3. 練習問題

練習問題では、各章・節の練習問題が 1 問ずつ〇×問題形式で出題され、1 問解くごとに正誤の結果と解説が表示されます。

練習問題を解く場合は、各節の右側にある「学習実施」ボタンをクリックし、「練習問題 開始」画面に進みます。

章No.	節No.	内容	問題数	学習状況	
1	1	人間の多面的な理解と尊厳	26	学習中	学習実施
1	2	自立・自律の支援	22		学習実施
1	3	人権と尊厳	57		学習実施
2	1	介護保険制度創設の背景と目的	30		学習実施
2	2	介護保険制度の基礎的理解	87		学習実施
2	3	介護保険制度における専門職の役割	6		学習実施
3	1	生活と福祉	52		学習実施
3	2	社会保険制度	92		学習実施
3	3	障害者自立支援制度	44		学習実施
3	4	介護実践にかかわる諸制度	46		学習実施

(A) 章 No.・節 No.・内容

章番号・節番号・章タイトルが表示されます。

(B) 問題数

節の問題数が表示されます。問題数は節によって変わります。

(C) 学習状況

節ごとの学習状況が表示されます。練習問題の実施状況によって表示内容が異なります。

- 空白(未実施) : 練習問題をまだ実施していない
- 学習中 : 練習問題が途中で終わっている
- 学習済 : 練習問題をすべて解き終わっている

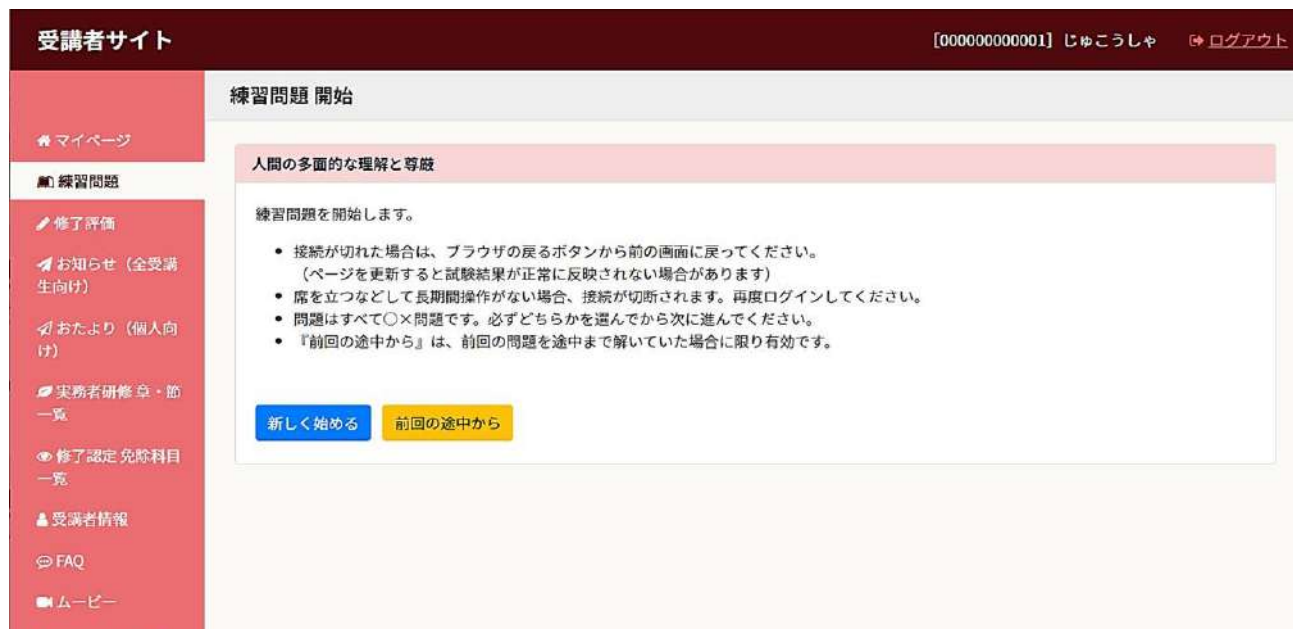
※ 取得資格により一部の問題が免除されている場合は背景がグレーアウトで表示されますが、免除されている問題であっても解くことは可能です。

※ 練習問題では、途中で解答を止めた場合でも、「練習問題 開始」画面の「前回の途中から」ボタンをクリックして途中から再開することができます。

### 4.3.1. [練習問題 開始] 画面

[練習問題 開始] 画面では、以下のボタンが表示されるので、学習状況に合わせて選択してください。

※ 学習状況に合わせて表示されるボタンは異なります。



#### ・ 「新しく始める」

選択した節の練習問題を最初から学習します。前回途中まで練習問題を解いていた状態で「新しく始める」ボタンをクリックすると、途中まで解いていた箇所から再開できなくなるのでご注意ください。

#### ・ 「前回の途中から」

前回途中まで解いていた問題から練習問題を再開できます。初めて学習する場合は表示されません。(例: 前回 10 問目で終了していた場合、11 問目から再開します。)

### 4.3.2. [練習問題] 画面

問題文が表示されるので、「○」「×」のどちらかを必ず選択し、「解説へ」ボタンをクリックします。

※ 2 問目以降は「前の問題へ」が表示され、クリックすると前の問題に戻ります。

受講者サイト [000000000001] じゅこうしゃ ログアウト

練習問題

人間の多面的な理解と尊厳 (1 / 26問)

その人の現在の現実の生活を把握できれば、それはその人自体を人間として理解したと考えてよい。

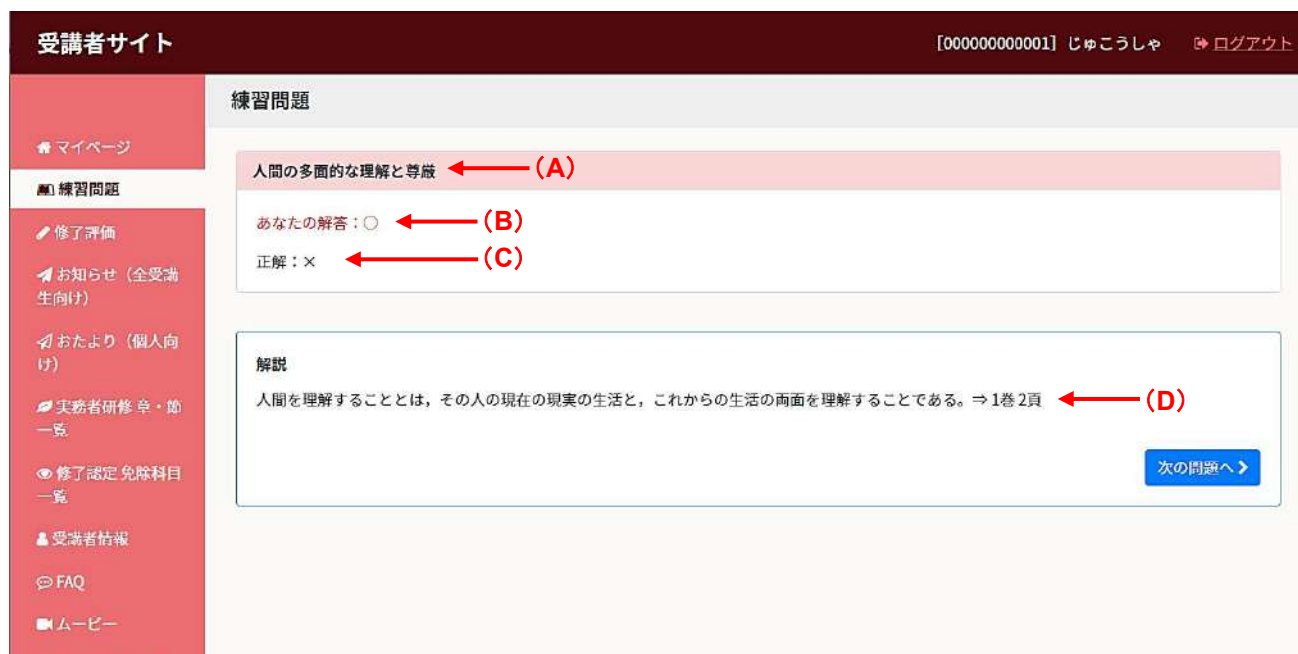
○ ×

解説へ

### 4.3.3. [練習問題 解説] 画面

受講者が選択した解答と問題の正解、解説が表示されます。次の問題に進む場合は、「次の問題へ」ボタンをクリックします。

練習問題を最後まで解き終わると、[練習問題 解説] 画面に「解答終了」ボタンが表示されるので、クリックして [練習問題 採点結果] 画面に進みます。



#### (A) 節の名前

学習中の節の名前が表示されます。

#### (B) あなたの解答

受講者が選択した問題の解答が表示されます。正解・不正解によって、文字の色が変わります。

正解 : 緑色

不正解 : 赤色

#### (C) 正解

問題の正解が表示されます。

#### (D) 解説

問題の解説が表示されます。

#### 4.3.4. [練習問題 採点結果] 画面

正解数や正答率、それぞれの問題の正誤の結果が一覧で表示されます。練習問題の学習状況画面に戻る場合は、ページ最下部の「一覧に戻る」をクリックします。

受講者サイト											[000000000001] じゅこうしゃ		ログアウト
練習問題 採点結果													
採点結果													
正解数：24 / 26 問 正答率：92%													
	第1問	第2問	第3問	第4問	第5問	第6問	第7問	第8問	第9問	第10問			
解答	○	○	×	○	○	○	×	×	×	×			
正解	×	○	×	○	○	○	×	×	×	○			
結果	誤	正	正	正	正	正	正	正	正	誤			
	第11問	第12問	第13問	第14問	第15問	第16問	第17問	第18問	第19問	第20問			
解答	×	×	○	×	○	○	○	×	×	○			
正解	×	×	○	×	○	○	○	×	×	○			
結果	正	正	正	正	正	正	正	正	正	正			
	第21問	第22問	第23問	第24問	第25問	第26問							
解答	×	○	○	×	×	×							
正解	×	○	○	×	×	×							

(A) 正解数

学習した練習問題の正解数が表示されます。

(B) 正答率

学習した練習問題の正答率がパーセンテージで表示されます。

(C) 解答

受講者が選択した解答が表示されます。

(D) 正解

問題の正解が表示されます。

(E) 結果

正誤の結果が表示されます。結果によって表示される内容と文字の色が変わります。

正解 : 正(緑色)

不正解 : 誤(赤色)

## 4.4. 修了評価

修了評価では、本番の試験に近い形で問題が出題されます。各章の問題は五肢択一形式で出題され、用意されている問題をすべて解き終わると、採点結果が表示されます。

修了問題を開始する場合は、各章の右側の「試験実施」ボタンをクリックします。

また、各章の問題を 1 回でも解いたことがある場合、「履歴表示」ボタンから過去の受験結果の内容を確認することができます(詳細は 17 ページを参照してください)。

章No.	内容	合否	正解数	正答率	
1	人間の尊厳と自立	合格	18 / 20	90%	試験実施 履歴表示
2	社会の理解 I	—			試験実施
3	社会の理解 II	—			試験実施
4	介護の基本 I	—			試験実施
5	介護の基本 II	—			試験実施
6	コミュニケーション技術	—			試験実施
7	生活支援技術 I	—			試験実施
8	生活支援技術 II	—			試験実施
9	介護過程 I	—			試験実施
10	介護過程 II	—			試験実施

### (A) 合否

最後に受験した修了評価の合否が表示されます。

- : 修了評価をまだ実施していない
- 不合格 : 修了評価に合格したことがない
- 合格 : 修了評価に合格したことがある

### (B) 正解数

最後に受験した修了評価の正解数が表示されます。

### (C) 正答率

最後に受験した修了評価の正答率がパーセンテージで表示されます。

※ 練習問題と同様に取得資格により一部の問題が免除されている場合は背景がグレイアウトで表示されますが、免除されている問題であっても解くことは可能です。

※ 修了評価では、途中で解答を止めた場合、前回の途中から再開することはできません。

#### 4.4.1. [修了問題] 画面

[修了評価] 画面で「試験実施」ボタンをクリックすると、下図のように問題が表示されます。5つの選択肢の中から適切なものを選び、「次の問題へ」ボタンをクリックします。

最後の問題になると、「解答終了」ボタンが表示されるので、クリックして[修了評価 採点結果] 画面に進みます。

※ 修了評価では、前の問題に戻ることはできません。

受講者サイト [000000000001] じゅこうしゃ ログアウト

### 修了問題

人間の尊厳と自立 (1 / 20問)

尊厳(そんげん)の保持に関する次の記述のうち、適切なもの一つ選びなさい。

1	生きる実感をもてる生活とはほど遠い生活を送ることは、人としての尊厳を奪われた状態といえる。	<input type="radio"/>
2	介護を要する状態では、本人の負担軽減を図るため、できるだけ役割を与えないように支援する。	<input type="radio"/>
3	介護サービスの利用者を「要介護者」としてひとくくりにとらえることは、介護職にとって大切な視点の一つである。	<input type="radio"/>
4	介護は、介護職から利用者へという一方向の援助関係のなかで行われる。	<input type="radio"/>
5	高齢者は、若い人に比べると、環境の変化に適應するための努力に対するストレスは少ない。	<input type="radio"/>

次の問題へ



#### 4.4.2. [修了評価 採点結果] 画面

[修了評価 採点結果] 画面では修了評価の採点結果が一覧表示されます。各問題の下側の「解説」ボタンをクリックすると、その問題の解説画面が表示されます。

問題数	正解数	正答率	合格基準	合否
20問	18/20問	90%	70%	合格

	第1問	第2問	第3問	第4問	第5問	第6問	第7問	第8問	第9問	第10問
解答	1	5	5	4	5	2	4	5	3	5
正解	1	5	4	4	5	2	4	5	3	5
結果	○	○	×	○	○	○	○	○	○	○
	解説	解説	解説	解説	解説	解説	解説	解説	解説	解説

	第11問	第12問	第13問	第14問	第15問	第16問	第17問	第18問	第19問	第20問
解答	1	2	1	2	3	3	5	5	1	5
正解	1	2	1	1	3	3	5	5	1	5
結果	○	○	○	×	○	○	○	○	○	○
	解説	解説	解説	解説	解説	解説	解説	解説	解説	解説

(A) 問題数

受験した修了評価の問題数が表示されます。

(B) 正解数

受験した修了評価の正解数が表示されます。

(C) 正答率

受験した修了評価の正答率がパーセンテージで表示されます。

(D) 合格基準

受験した修了評価の合格基準が表示されます。

(E) 合否

受験した修了評価の合否の結果が表示されます。結果によって表示される内容と文字の色が変わります。

合格 : 合格(緑色)

不合格 : 不合格(赤色)

(F) 解答

受講者が選択した問題の解答が表示されます。

(G) 正解

問題の正解が表示されます。

(H) 結果

正誤の結果が表示されます。結果によって表示される内容と文字の色が変わります。

正解                   : ○(緑色)

不正解               : ×(赤色)

#### 4.4.3. [採点結果 解説] 画面



[修了評価 採点結果] 画面では、その問題の問題文、選んだ選択肢、問題の解説を確認できる画面が表示されます。不正解の問題では上記に加えて正解の選択肢の文と解説も併せて表示されます。

解説にはテキストのページ数を掲載しているのので、テキストに戻って内容を確認することができます。

##### ・ 正解の場合

修了評価 解説	
人間の尊厳と自立	
問題	
<p>尊厳(そんげん)の保持に関する次の記述のうち、適切なもの一つ選びなさい。</p>	
<p>あなたの解答：1</p> <p>正解：1</p>	
あなたの選んだ選択肢	
<p>生きる実感をもてる生活とはほど遠い生活を送ることは、人としての尊厳を奪われた状態といえる。</p>	
解説	
<p>生きる力を失い、生きる実感をもてる生活とはほど遠い生活を送ることは、人としての尊厳(そんげん)を奪われた状態といえる。→ 1巻31頁</p>	
閉じる	

##### ・ 不正解の場合

修了評価 解説	
人間の尊厳と自立	
問題	
<p>尊厳(そんげん)の保持に関する次の記述のうち、適切なもの一つを選びなさい。</p>	
<p>あなたの解答：5</p> <p>正解：4</p>	
あなたの選んだ選択肢	
<p>介護職の役割として、利用者自身がより下の世代とかわる際に関係があるように、現代社会の価値観やさまざまな価値観を伝えることに重点を置いて、双方の関係性をより密なものにしていくことが最も重要になる。</p>	
解説	
<p>適切でない。介護職にとって、利用者との相互関係を築く一つの手がかりとして、利用者の暮った時代の生活の様子などを伝えることも大切である。⇒1巻25頁</p>	
正解の選択肢	
<p>高齢のある暮らしを支えるということは、その人の「生活のいろいろ」「今まで生きてきた生活」を、介護が必要になっても認めるように環境を整備しながら、生活のしづらさが生じた部分を支援することである。⇒1巻32頁</p>	
正解の解説	
<p>高齢のある暮らしを支えるということは、その人の「生活のいろいろ」「今まで生きてきた生活」を、介護が必要になっても認めるように環境を整備しながら、生活のしづらさが生じた部分を支援することである。⇒1巻32頁</p>	
閉じる	

#### 4.4.4. [修了評価 受験履歴] 画面

[修了評価 受験履歴] 画面では、修了評価の初回合格や最終履歴の詳細が表示されます。

受講者サイト [000000000001] じゅこうしゃ ログアウト

修了評価 受験履歴

第1章：人間の尊厳と自立

初回合格

実施回	合否	正答数	正答率	実施日
1	合格	18 / 20	90 %	2020/01/10

最終履歴

実施回	合否	正答数	正答率	実施日
4	合格	18 / 20	90 %	2020/01/10

初回合格 詳細

第1問	第2問	第3問	第4問	第5問	第6問	第7問	第8問	第9問	第10問

#### 初回合格

修了評価に初めて合格した際の内容が表示されます。

※ 合格したことがない場合は「合格履歴がありません」と表示されます。

#### (A) 実施回

修了評価に合格するまでに実施した回数の合計が表示されます(途中終了の回数も含まれます)。

#### (B) 合否

修了評価の合否が表示されます。結果によって表示される内容と文字の色が変わります。

合格 : 合格(緑色)

不合格 : 不合格(赤色)

#### (C) 正解数

修了評価の正解数が表示されます。

#### (D) 正答率

修了評価の正答率がパーセンテージで表示されます。

#### (E) 実施日

修了評価を受験した日が表示されます。

## 最終履歴

修了評価に受験した際の内容が表示されます。

※ 項目の説明は初回合格と同じです。

※ 合格したことがない場合は「受験履歴がありません」と表示されます。

## 初回合格 詳細

修了評価に初めて合格した際の修了問題の問題 No、解答、正解が表示されます。

The screenshot shows the '受講者サイト' (Learner Site) interface. The top navigation bar includes '受講者サイト', a user ID '[000000000001]', the name 'じゅこうしゃ', and a 'ログアウト' (Logout) button. The left sidebar contains navigation links: 'マイページ', '練習問題', '修了評価', 'お知らせ (全受講生向け)', 'おたより (個人向け)', '実務者研修章・第一巻', '修了認定 免除科目一覧', '受講者情報', 'FAQ', 'ムービー', '★マニュアル (PC版)', and '☆マニュアル (スマホ版)'. The main content area is titled '修了評価 受験履歴' and displays a '初回合格 詳細' (First-time Pass Details) table. The table is divided into two sections: questions 1-10 and questions 11-20. Each section has columns for '問題No.' (Question No.), '解答' (Answer), and '正解' (Correct Answer). A '戻る' (Back) button is located at the bottom left of the table area, and a 'PAGE TOP' button is at the bottom right.

	第1問	第2問	第3問	第4問	第5問	第6問	第7問	第8問	第9問	第10問
問題No.	14	12	13	18	20	11	1	4	19	7
解答	1	5	3	4	5	2	4	5	3	5
正解	1	5	4	4	5	2	4	5	3	5

	第11問	第12問	第13問	第14問	第15問	第16問	第17問	第18問	第19問	第20問
問題No.	5	6	9	17	8	3	15	16	2	10
解答	1	2	1	2	3	3	5	5	1	5
正解	1	2	1	1	3	3	5	5	1	5

### (A) 実施回

修了評価に合格するまでに実施した回数の合計が表示されます(途中終了の回数も含まれます)。

### (B) 問題 No.

すべての問題の通し番号です。

### (C) 解答

受講者が選択した問題の解答が表示されます。

### (D) 正解

問題の正解が表示されます。

## 4.5. お知らせ(全受講生向け)

研修事業者から受講生全員に対しての案内が表示されます。まだ確認していないお知らせがある場合は、メニューに「NEW」が表示されます。また、まだ確認していないお知らせにも、それぞれ「NEW」が表示されます。

※ 画面を表示して確認すると、次回以降「NEW」は消えます。

受講者サイト [000000000001] じゅこうしゃ ログアウト

### お知らせ一覧

事業者から受講者様へ

2020/01/10 15:11:53 <b>NEW</b>
お知らせ1
お知らせ1

2020/01/10 15:11:47 <b>NEW</b>
お知らせ2
お知らせ2

2020/01/10 15:11:36 <b>NEW</b>
お知らせ3
お知らせ3

## 4.6. おたより(個人向け)

研修事業者から受講生 1 人 1 人に対しての案内が表示されます。まだ確認していないおたよりがある場合は、メニューに「NEW」が表示されます。また、まだ確認していないおたよりにも、それぞれ「NEW」が表示されます。

※ 画面を表示して確認すると、次回以降「NEW」は消えます。

受講者サイト [000000000001] じゅこうしゃ ログアウト

### おたより一覧

事業者から受講者様へ

2020/01/10 15:20:23 <b>NEW</b>
おたより1
おたより1

## 4.7. 実務者研修 章・節一覧

受講者が学習できる章と節の一覧が表示されます。

受講者サイト [000000000001] じゅこうしゃ ログアウト

実務者研修 章・節一覧

章・節一覧

章区分	章タイトル	節区分	節タイトル
1	第1章 人間の尊厳と自立	1	第1節 人間の多面的な理解と尊厳
		2	第2節 自立・自律の支援
		3	第3節 人権と尊厳
2	第2章 社会の理解 I	1	第1節 介護保険制度創設の背景と目的
		2	第2節 介護保険制度の基礎的理解
		3	第3節 介護保険制度における専門職の役割
3	第3章 社会の理解 II	1	第1節 生活と福祉
		2	第2節 社会保障制度
		3	第3節 障害者自立支援制度
		4	第4節 介護実践にかかわる諸制度
4	第4章 介護の基本 I	1	第1節 介護福祉士の制度
		2	第2節 尊厳の保持、自立に向けた介護の考え方と展開
		3	第3節 介護福祉士の倫理
5	第5章 介護の基本 II	1	第1節 介護を必要とする人の生活の理解と支援
		2	第2節 介護実践における連携
		3	第3節 介護における安全の確保とリスクマネジメント
		4	第4節 介護福祉士の安全
1	第1節 介護におけるコミュニケーション		

## 4.8. 修了認定免除科目一覧

介護福祉士実務者研修修了認定科目につき、取得資格による受講時間を確認できます。

受講者サイト [000000000001] じゅこうしゃ ログアウト

修了認定免除科目一覧

介護福祉士実務者研修 修了認定科目一覧

※水色の地アミ=受講科目、スペース=免除科目

掲載巻	連番	教育内容	時間数	他の研修 受講なし	訪問介護員 研修3級	介護職員 初任者研修	訪問介護員 研修2級	訪問介護員 研修1級	介護職員 基礎研修	認知症 実践者研修	嚔痰吸引 研修
第1巻	①	人間の尊厳と自立	5	5						5	5
	②	社会の理解 I	5	5						5	5
	③	社会の理解 II	30	30	30	30	30			30	30
第2巻	④	介護の基本 I	10	10	10					10	10
	⑤	介護の基本 II	20	20	20	20				20	20
	⑥	コミュニケーション技術	20	20	20	20	20			20	20
	⑦	生活支援技術 I	20	20						20	20
第3巻	⑧	生活支援技術 II	30	30	30					30	30
	⑨	介護過程 I	20	20	20					20	20
第4巻	⑩	介護過程 II	25	25	25	25	25			25	25
	⑪	発達と老化の理解 I	10	10	10	10	10			10	10
第4巻	⑫	発達と老化の理解 II	20	20	20	20	20			20	20
	⑬	認知症の理解 I	10	10	10		10				10
	⑭	認知症の理解 II	20	20	20	20	20				20
	⑮	障害の理解 I	10	10	10		10			10	10
	⑯	障害の理解 II	20	20	20	20	20			20	20
	⑰	障害の理解 II	20	20	20	20	20			20	20

## 4.9. 受講者情報

### 4.9.1. [受講者情報] 画面

登録済みの受講者情報の内容を確認できます。[受講者情報] 画面の「変更」ボタンを押すと、受講者情報を編集できます。

The screenshot displays the '受講者情報' (Learner Information) page. The page title is '受講者情報' and the user is logged in as 'じゅこうしゃ' (Learner) with ID '000000000001'. The page contains a table of learner information and a '変更' (Change) button.

受講者情報	
受講者コード	000000000001
研修事業者コード	XXXXX
氏名	じゅこうしゃ
フリガナ	
ニックネーム	
ログインID	XXXXXXXXXXXX
パスワード	****
メールアドレス	
修了認定区分	
ID発行日	yyyy/mm/dd
ID有効期間	yyyy/mm/dd~yyyy/mm/dd

変更



## 4.9.2. [受講者変更] 画面

登録済みの受講者情報を編集できます。各項目を編集後、変更内容を保存したい場合は、「変更」ボタンをクリックします。変更をキャンセルしたい場合は、「戻る」ボタンをクリックし、[受講者情報] 画面に戻ります。

※ 氏名、フリガナ、ニックネーム、ログイン ID、パスワード、メールアドレスのみ編集できます。以下の項目は編集できません。

- ・ 受講者コード
- ・ 研修事業者コード
- ・ 修了認定区分
- ・ ID 発行日
- ・ ID 有効期間

受講者サイト [000000000001] じゅこうしゃ ログアウト

### 受講者変更

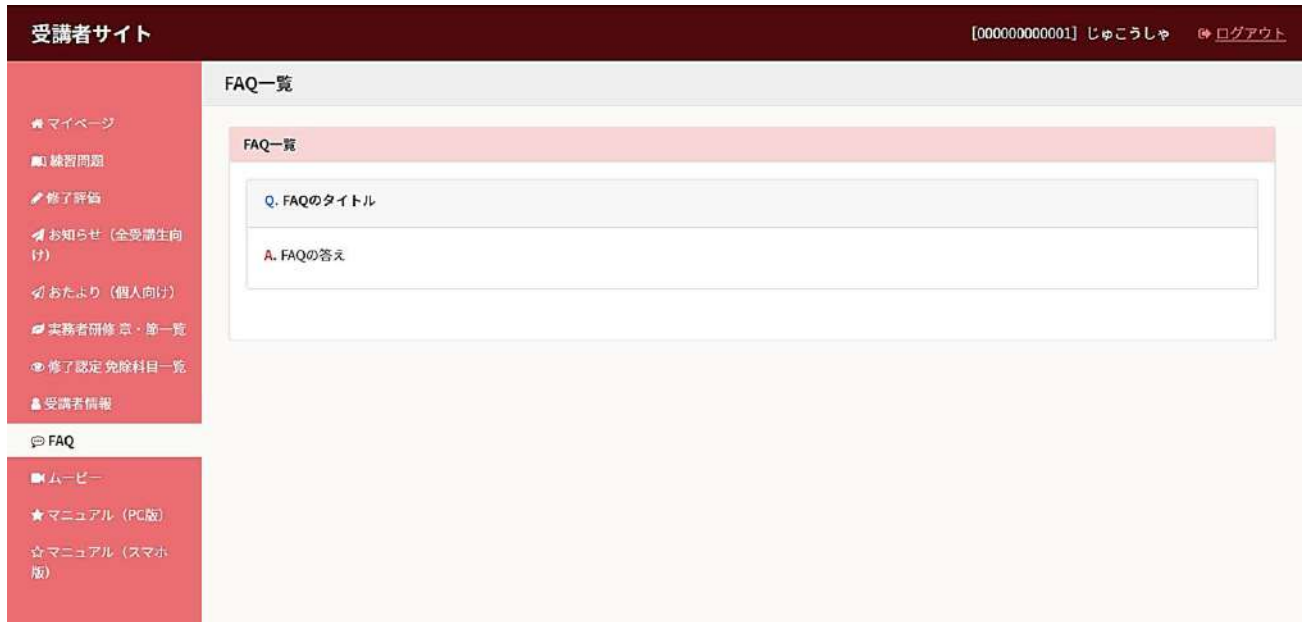
以下の情報を入力後、「変更」ボタンを押してください。

受講者コード	000000000001
研修事業者コード	XXXXX
氏名*	<input type="text" value="じゅこうしゃ"/>
フリガナ	<input type="text"/>
ニックネーム	<input type="text"/>
ログインID*	<input type="text" value="XXXXXXXXXXXX"/>
パスワード*	<input type="password" value="XXXXX"/>
メールアドレス	<input type="text"/>
修了認定区分	
ID発行日	yyyy/mm/dd
ID有効期間	yyyy/mm/dd~yyyy/mm/dd

## 4.10. FAQ

受講者から寄せられた質問とその回答をまとめて掲載しています。お困りの際は一度こちらのページをご確認ください。

※ FAQ がない場合は、「FAQ はありません」と表示されます。



The screenshot shows the '受講者サイト' (Learner Site) interface. The top navigation bar includes the site name, a user ID '[000000000001]', the name 'じゅこうしゃ', and a 'ログアウト' (Logout) button. The left sidebar contains a menu with items like 'マイページ', '練習問題', '修了評価', 'お知らせ', 'おたより', '実務者研修章・第一巻', '修了認定免除科目一覧', '受講者情報', 'FAQ', 'ムービー', 'マニュアル (PC版)', and 'マニュアル (スマホ版)'. The main content area is titled 'FAQ一覧' and displays a single FAQ entry with a question 'Q. FAQのタイトル' and an answer 'A. FAQの答え'.

## 4.11. ムービー

介護福祉士実務者研修 WEB 学習システム II の紹介動画などが掲載されているページです。



The screenshot shows the '受講者サイト' (Learner Site) interface. The top navigation bar is identical to the previous page. The left sidebar menu is also identical. The main content area is titled '動画' (Video) and features a 'プロモーション動画' (Promotional Video) player. The video player displays a black screen with white text that reads '介護福祉士実務者研修 WEB学習システム II'. The video player controls show a play button and a 0:00 duration.

#### 4.12. マニュアル(PC 版)

PC 版の介護福祉士実務者研修 WEB 学習システムⅡのマニュアルが PDF で表示されます。

#### 4.13. マニュアル(スマホ版)

スマホ版の介護福祉士実務者研修 WEB 学習システムⅡのマニュアルが PDF で表示されます。

## 5. ログアウト

受講者サイトの画面右上にある「ログアウト」をクリックするとログアウトします。ログアウトすると、ログイン画面に戻ります。

